




Crée et décore ton propre poisson à partir d'une assiette en carton



Il te faudra :

- Une assiette en carton
- Un bâton de colle
- Des crayons de couleur
- Du papier/carton coloré
- Une paire de ciseaux
- Un adulte pour t'aider



1. Avec l'aide d'un adulte, découpe soigneusement un petit triangle dans ton assiette en carton. Cette découpe formera la bouche du poisson et le triangle sera utilisé pour la queue !

2. Colle l'une des pointes du triangle sur l'assiette pour créer la queue du poisson.

3. Assure-toi que la queue et la bouche soient alignées.

4. Dessine un cercle pour former l'œil du poisson au-dessus de la découpe en forme de triangle.

5. Utilise des crayons de couleur et du papier/carton coloré pour décorer ton poisson.

